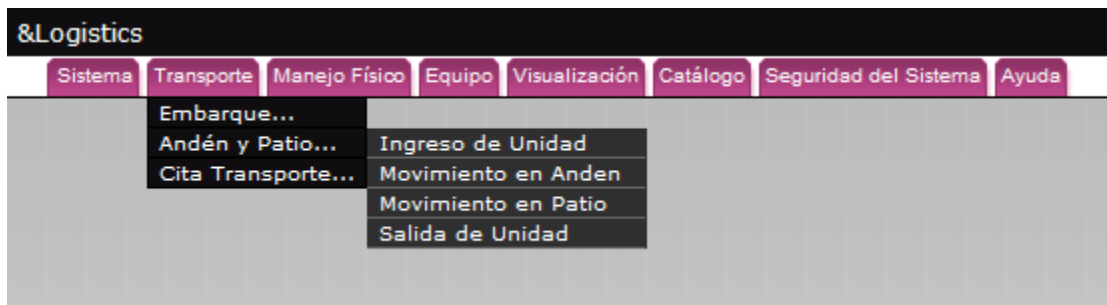


ANDÉN Y PATIO



ANDÉN Y PATIO

Con este módulo se realiza el control total del ingreso, movimiento y salida de unidades que ingresan al Almacén.



1. Ingreso de Unidad. Es la parte medular del control de unidades dentro de un Almacén ya que todo transporte que ingresa a las instalaciones se le registra tomando en cuenta sus datos.
 - 1.1 Siguiendo la ruta **TRANSPORTE / ANDEN Y PATIO / INGRESO DE UNIDAD**.
 - 1.2 Se elige que tipo de recepción va a tener la unidad de transporte

SELECCIÓN BODEGA Y DE TIPO RECEPCIÓN

Bodega

Bodega:

Filtro:

Tipo Recepción

ID	Nombre
1	Descarga
2	Carga
3	Descarga/Carga

1

- 1.3 Una vez elegido este parámetro, se capturan los datos del Transporte. Lo mínimo indispensable es: Placa Tractor, Tipo Transporte, Documento Asociado y Andén.

INGRESO RECEPCIÓN DE TRANSPORTE

Tipo Recepción

Bodega: 300 Bodega 1 Compañía: 1 Compañia 1

Tipo Recepción: 1 Compañia 1 Subtipo Recepción: -1 Genérico

Transporte

Tipo Transporte: 1 Genérico Unidad Transporte: []

Datos transporte

Placa Tractor: 123-ABC No. Eco. Tractor: 987

Nombre Operador: Chofer 1

Obs. y Notas

Observación: []

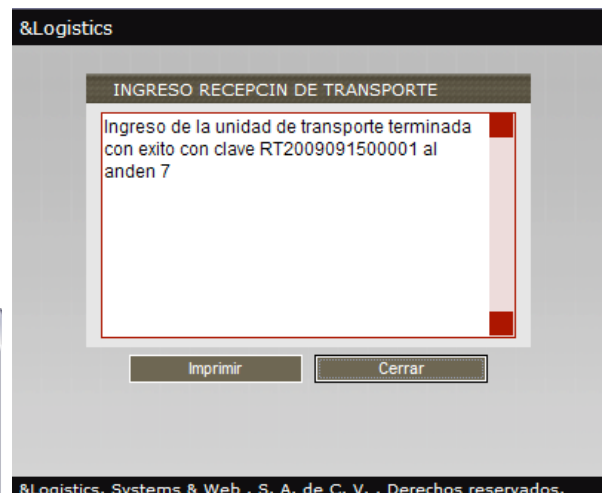
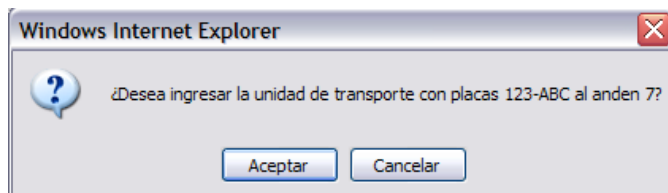
Documentos **Anden/Patio**

Docto. Entrada Anden

Documento: 02-CRNVF502 Andén: 7

Aceptar

1.4 Al dar clic en el botón de **Aceptar**, el sistema envía los siguientes mensajes



2. Movimiento en Andén. Es una pantalla en la cual se controla todo el movimiento de unidades: Los Andenes que están Ocupados, Las Placas y el Estado de Operación en el que se encuentran. Por medio de este modulo se puede asignar, confirmar o liberar andenes y viceversa.

2.1 Siguiendo la ruta **TRANSPORTE / ANDEN Y PATIO / MOVIMIENTO EN ANDEN.** Se cuenta con un filtro de búsqueda que es el Tipo Recepción y después dar clic en APLICAR. Si no se ingresa un criterio se muestran todas las unidades que estén dentro del Almacén.

ACCIÓN DE ANDEN SOBRE UNA RECEPCIÓN DE TRANSPORTE

Tipo Recepción

Bodega: Bodega 1 Compañía: Compañia 1

Tipo Recepción:

Recepción Opción:

SeL	Recepcion	ID	Edo. Recepcion	ID	Edo. Operacion	ID	TipoTransporte	Anden	Cajon	PlacaTractor	Det
SeL	RT2009091500001	1	Asignacion anden	1	Cargado	1	Genérico	7		123-ABC	-->

Registros: 1

Andén Opción

ID	Anden	ID	TipoAnden	ID	UsoAnden	PesoMaximo	VolumenMaximo	CarqaPiso
7	Anden 7	3	Andén de Descarga/ Carga	3	Entrada/Salida			SI

Acción Andén

Al elegir la unidad deseada, se le puede Desasignar, Confirmar, Desconfirmar y liberar el andén con los botones que se muestran en la parte baja de la pantalla.

3. Salida de Unidad. Es un menú en el cual se le da salida a las Unidades que hayan concluido su operación dentro del Almacén.

3.1 Siguiendo la ruta **TRANSPORTE / ANDEN Y PATIO / SALIDA DE UNIDAD.** Se cuenta con un filtro de búsqueda que es el Tipo Recepción y después dar clic en .

SALIDA RECEPCIÓN DE TRANSPORTE

Tipo Recepción

Bodega 300 Bodega 1 ... **Compañía** 1 Compañia 1

Tipo Recepción ...

Recepción

Opción En espera de andén/cajón Todos

Recepcion	ID	Edo. Recepcion	ID	Edo. Operacion	ID	Tipo Transporte	Anden	Cajon	PlacaTractor	Det	Salida
RT2009091500001	6	Espera anden/cajon	1	Cargado	1	Genérico			123-ABC	-->	<input checked="" type="checkbox"/>

Registros: 1

- 3.2 Se selecciona la unidad que se le quiere dar salida con el check box del lado izquierdo y se da clic en el botón y se nos muestra el siguiente mensaje.

